



Территориальный орган
Федеральной службы государственной
статистики по Нижегородской области

НИЖЕГОРОДСТАТ

Внесение минеральных и органических удобрений сельскохозяйственными организациями

за 2022 год



ФЕДЕРАЛЬНАЯ СЛУЖБА
ГОСУДАРСТВЕННОЙ СТАТИСТИКИ

Внесение минеральных и органических удобрений сельскохозяйственными организациями

Нижегородской области

за 2022 год

- 01 Внесено минеральных удобрений на 1 га посева
- 02 Удельный вес площади ,удобренной минеральными удобрениями во всей посевной площади
- 03 Внесено минеральных удобрений на 1 га посева зерновых и зернобобовых культур (без кукурузы)
- 04 Внесено минеральных удобрений на 1 га посева картофеля
- 05 Внесено минеральных удобрений на 1 га посева овощебахчевых культур



ФЕДЕРАЛЬНАЯ СЛУЖБА
ГОСУДАРСТВЕННОЙ СТАТИСТИКИ

Внесение минеральных и органических удобрений сельскохозяйственными организациями

Нижегородской области

за 2022 год

- 06 Внесено органических удобрений на 1 га посева
- 07 Удельный вес площади удобренной органическими удобрениями во всей посевной площади
- 08 Внесено органических удобрений на 1 га посева зерновых и зернобобовых культур (без кукурузы)
- 09 Внесено органических удобрений на 1 га посева картофеля
- 10 Проведение работ по химической мелиорации земель





ВНЕСЕНО МИНЕРАЛЬНЫХ УДОБРЕНИЙ НА 1 ГА ПОСЕВА*

КГ

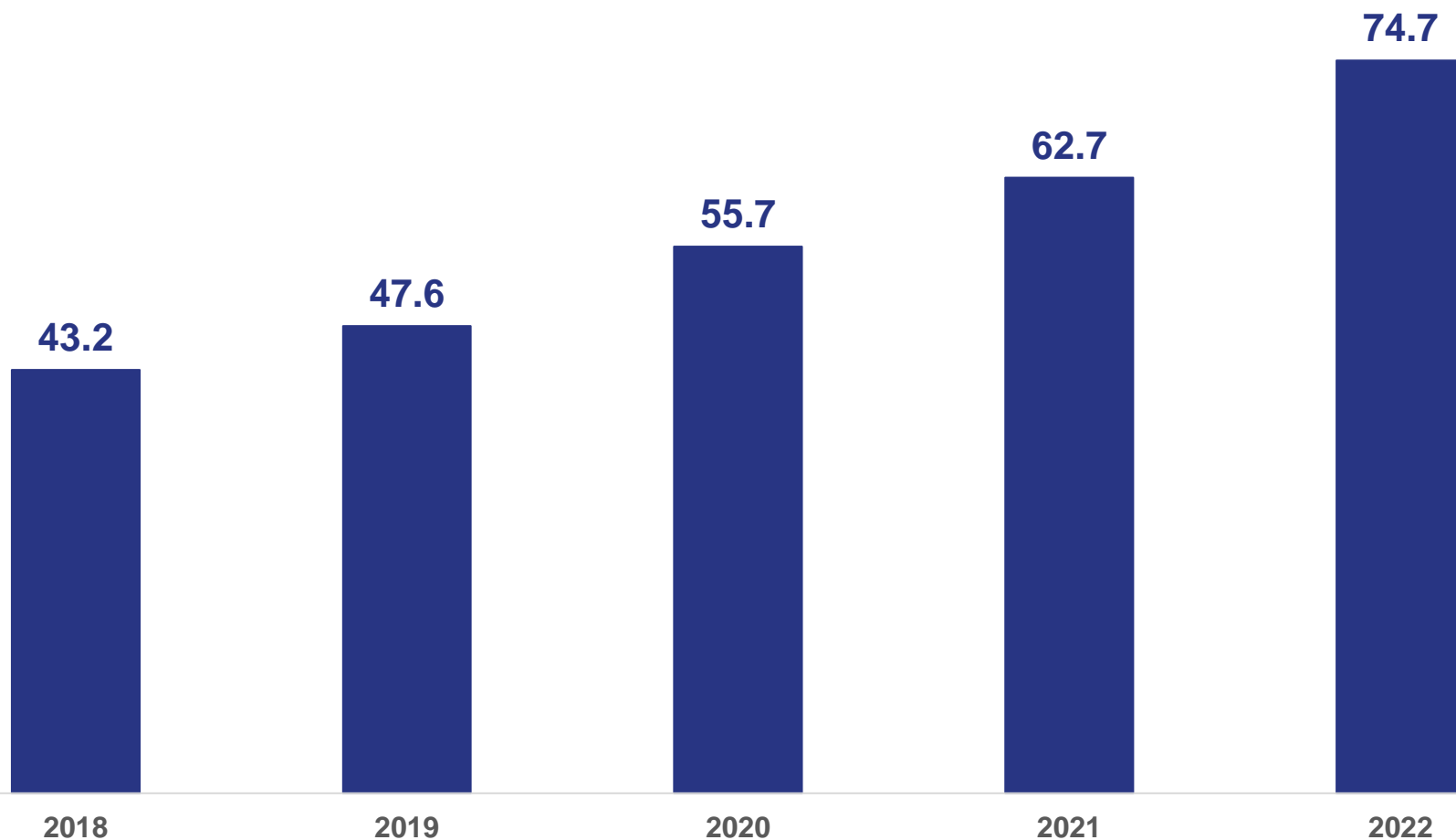
Внесение удобрений

74,7 КГ

На 1 га посева в 2022 году

119,1%

К предыдущему году



*- Здесь и далее в сельскохозяйственных организациях (без учета микропредприятий)



УДЕЛЬНЫЙ ВЕС ПЛОЩАДИ, УДОБРЕННОЙ МИНЕРАЛЬНЫМИ УДОБРЕНИЯМИ ВО ВСЕЙ ПОСЕВНОЙ ПЛОЩАДИ

%

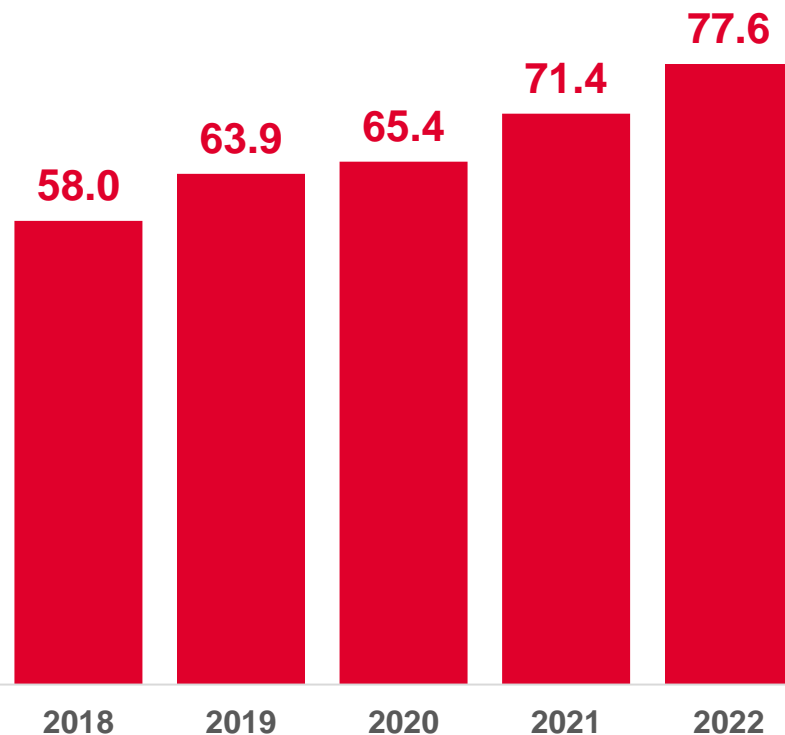
Площадь, удобренная минеральными удобрениями,
в % к общей посевной площади

77,6 %

Под урожай 2022 года

108,7 %

К предыдущему году



Структура минеральных удобрений по видам

33 271

ТОНН

Азотных удобрений
Под урожай 2022 года



8 728

ТОНН

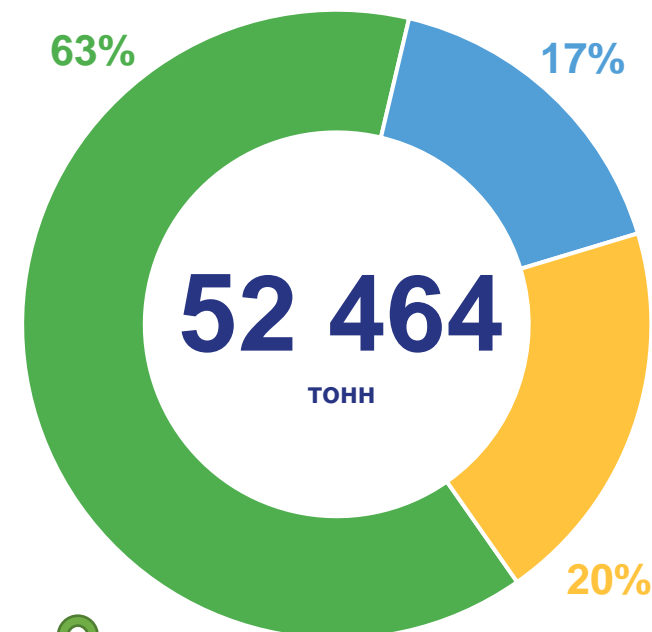
Фосфорных удобрений
Под урожай 2022 года



10 464

ТОНН

Калийных удобрений
Под урожай 2022 года



52 464

ТОНН

● Азотных

● Фосфорных (включая фосфоритную муку)

● Калийных удобрений





ВНЕСЕНО МИНЕРАЛЬНЫХ УДОБРЕНИЙ НА 1 ГА ПОСЕВА ЗЕРНОВЫХ И ЗЕРНОБОБОВЫХ КУЛЬТУР (БЕЗ КУКУРУЗЫ)

КГ

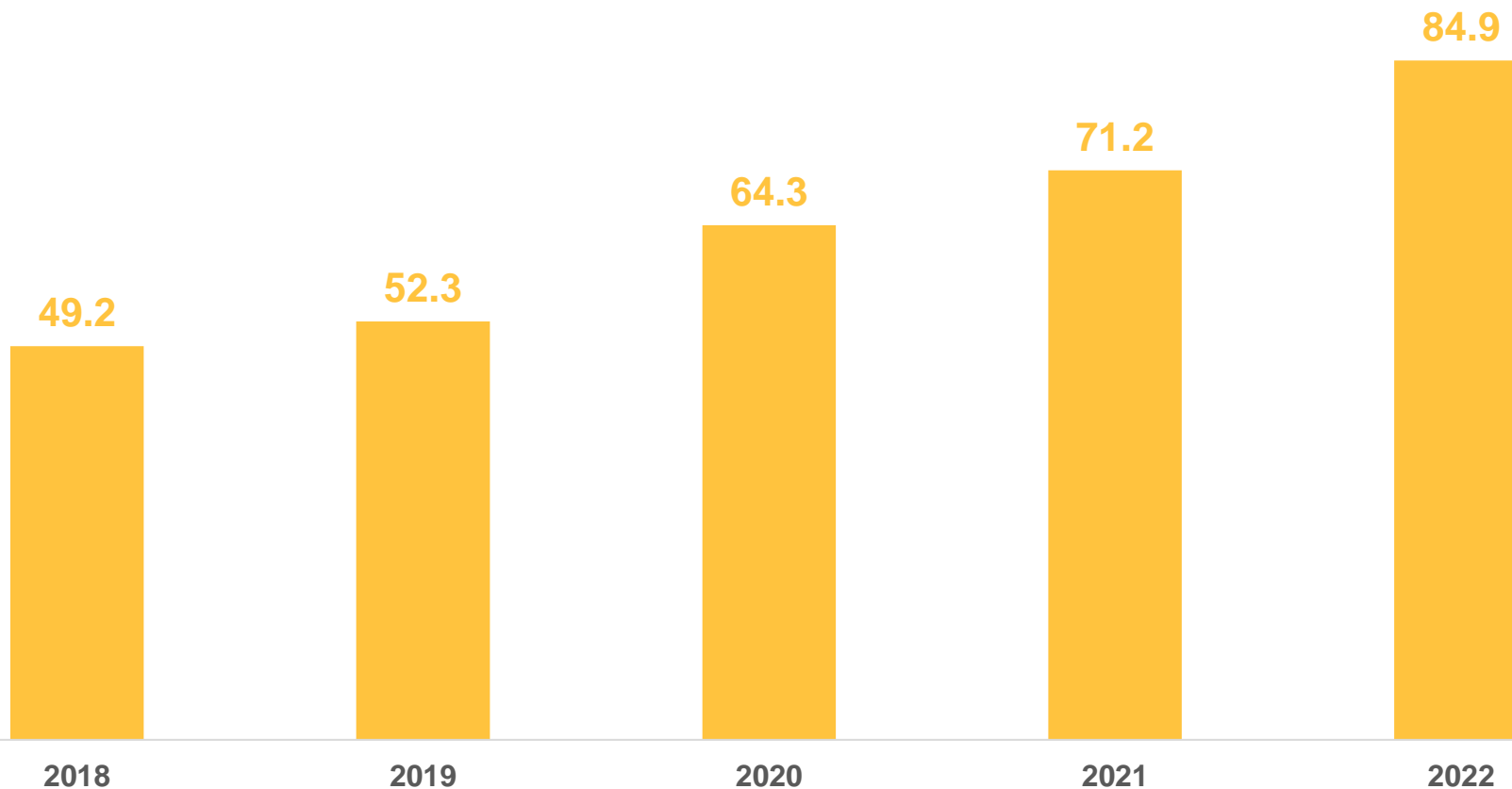
Внесено удобрений

84,9_{кг}

Под урожай 2022 года

119,2%

К предыдущему году





ВНЕСЕНО МИНЕРАЛЬНЫХ УДОБРЕНИЙ НА 1 ГА ПОСЕВА КАРТОФЕЛЯ

КГ

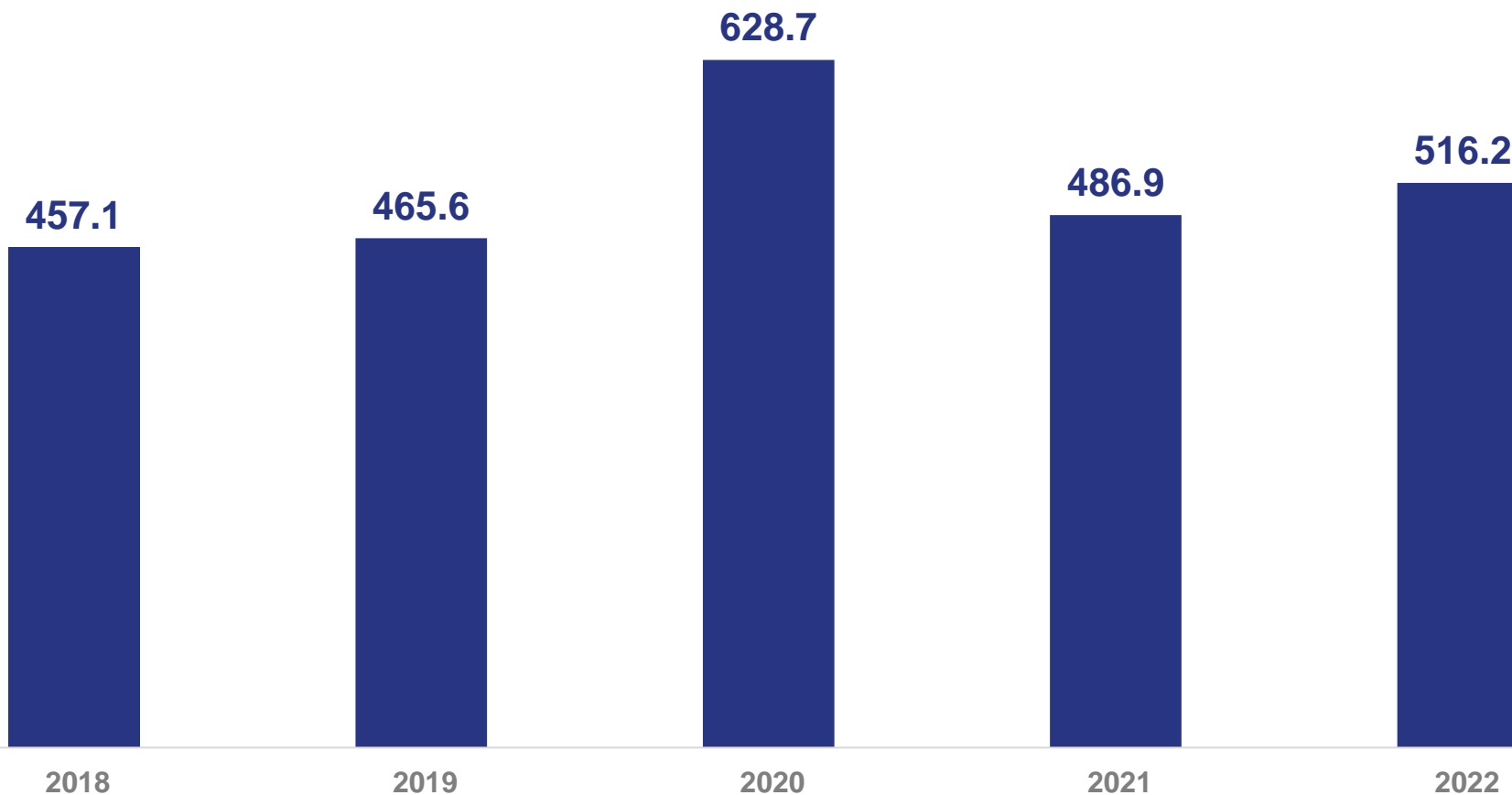
Внесено удобрений

516,2 КГ

Под урожай 2022 года

106 %

К предыдущему году





ВНЕСЕНО МИНЕРАЛЬНЫХ УДОБРЕНИЙ НА 1 ГА ПОСЕВА ОВОЩЕБАХЧЕВЫХ КУЛЬТУР

КГ

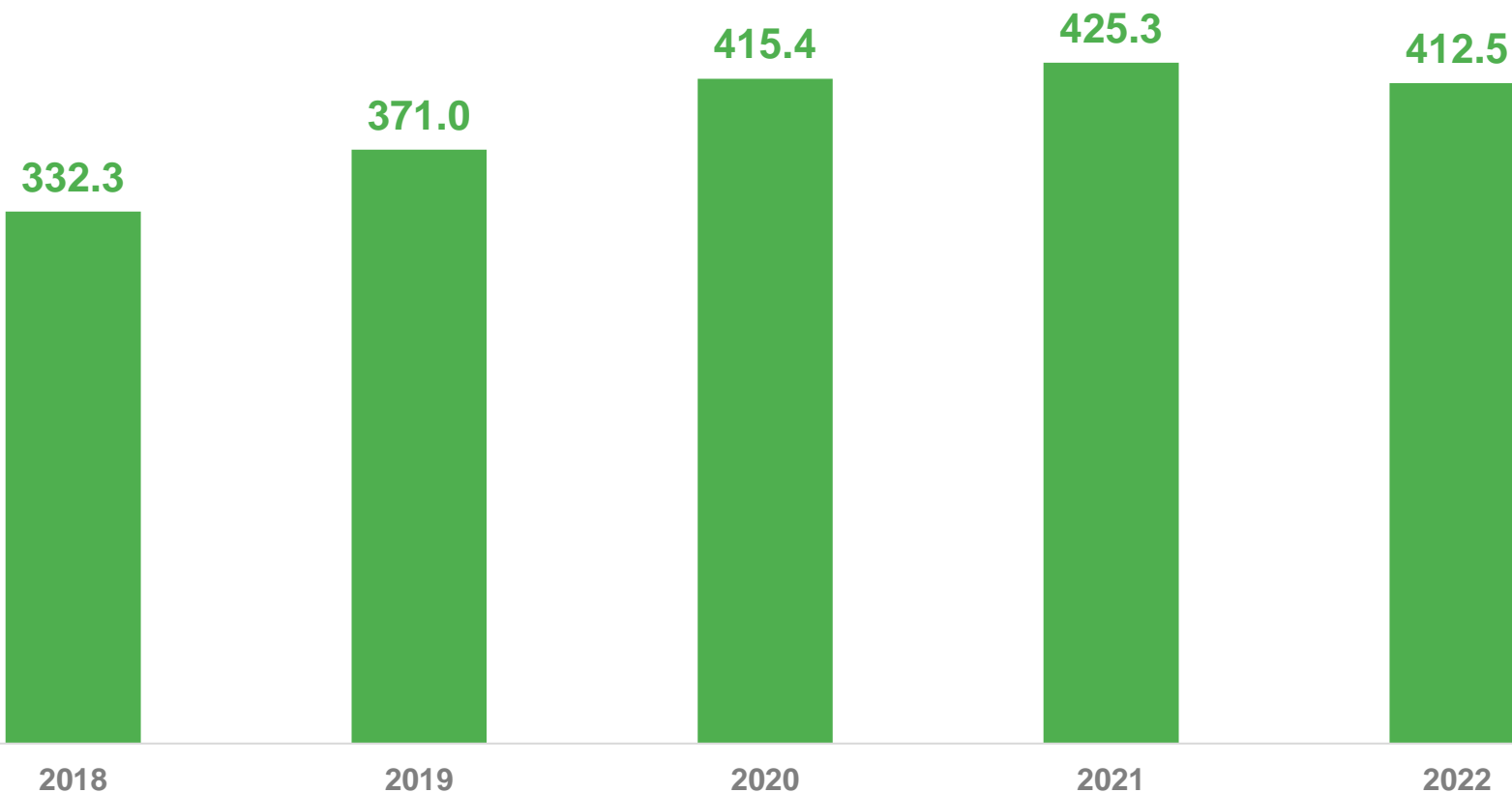
Внесено удобрений

412,5 КГ

Под урожай 2022 года

97%

К предыдущему году





ВНЕСЕНО ОРГАНИЧЕСКИХ УДОБРЕНИЙ НА 1 ГА ПОСЕВА

ТОНН

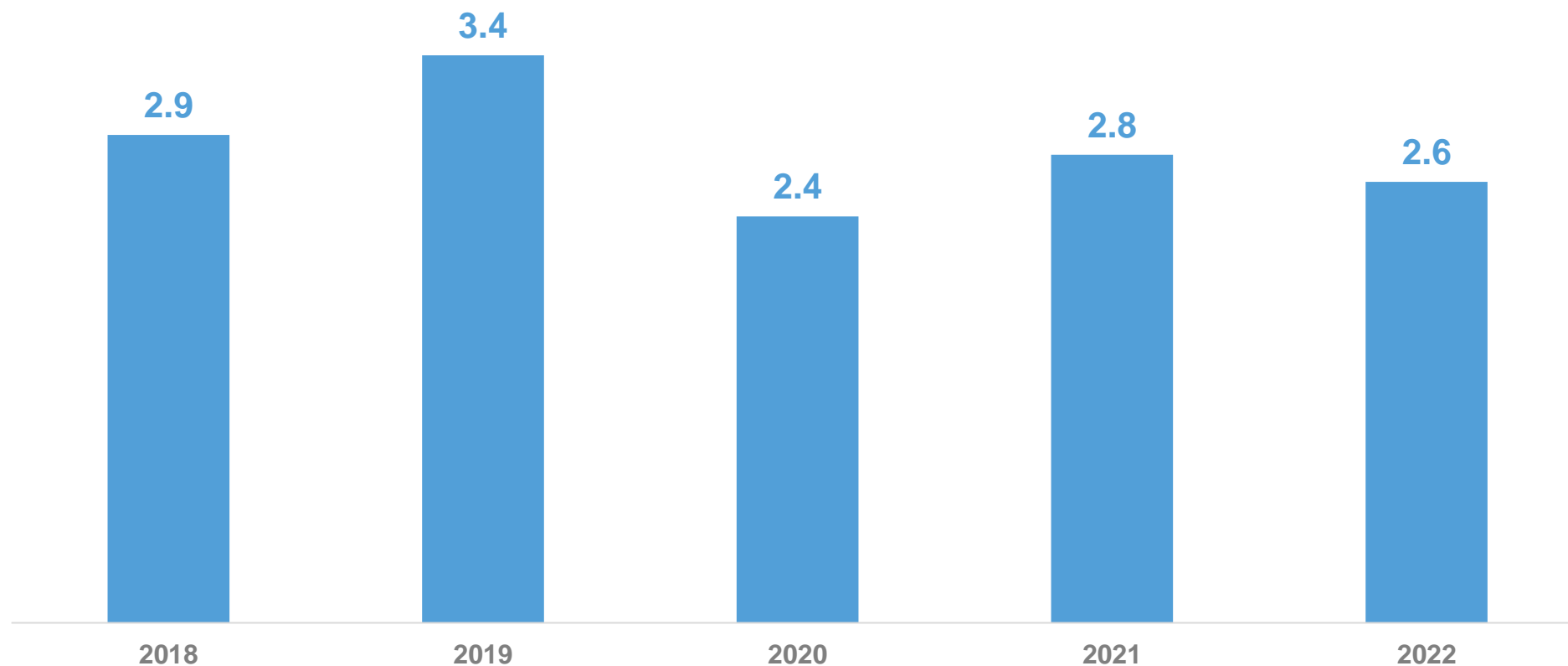
Внесено удобрений

2,6 ТОНН

Под урожай 2022 года

92,9%

К предыдущему году





УДЕЛЬНЫЙ ВЕС ПЛОЩАДИ УДОБРЕННОЙ ОРГАНИЧЕСКИМИ УДОБРЕНИЯМИ ВО ВСЕЙ ПОСЕВНОЙ ПЛОЩАДИ

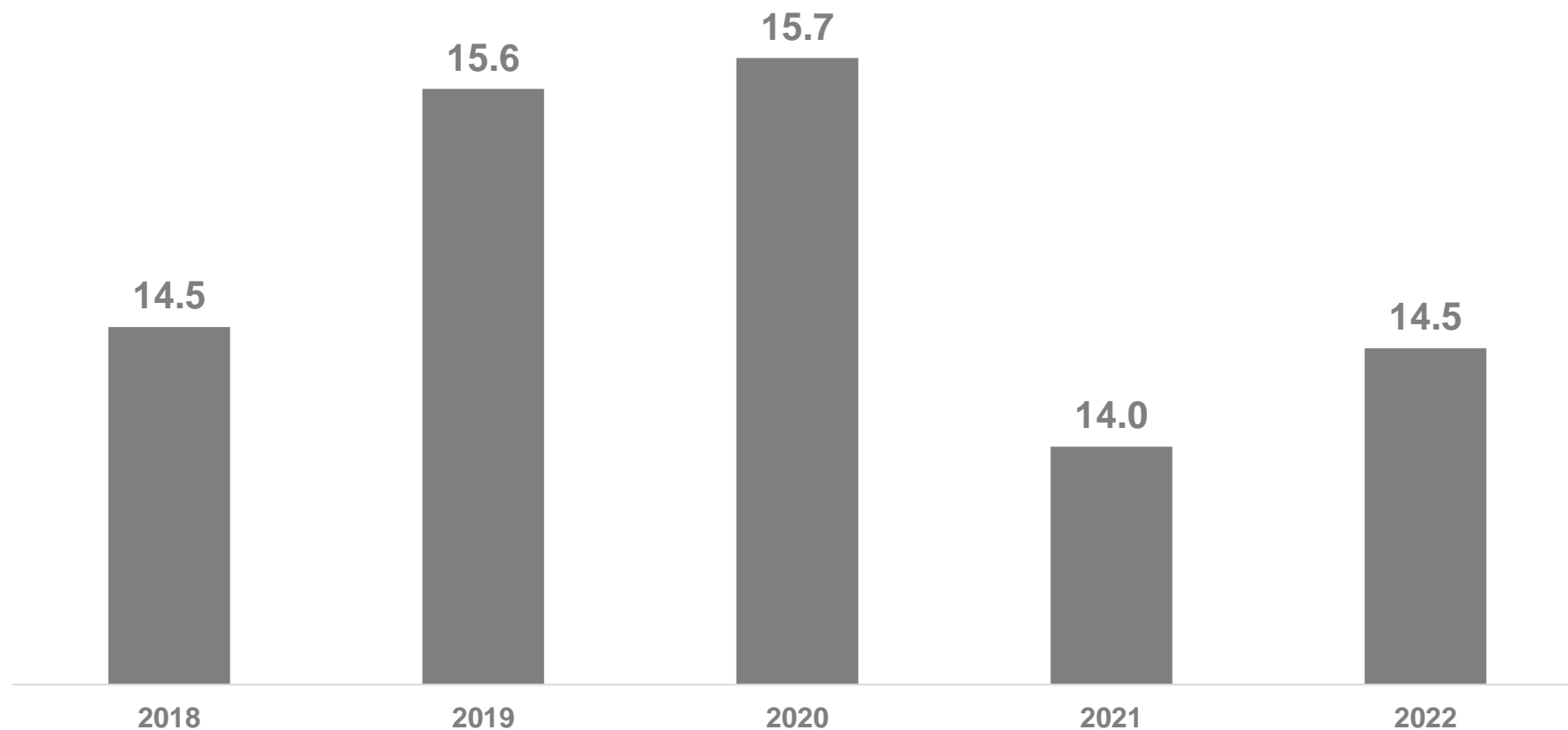
Площадь, удобренная органическими удобрениями, в % к общей посевной площади

14,5 %

Под урожай 2022 года

103,6 %

К предыдущему году





ВНЕСЕНО ОРГАНИЧЕСКИХ УДОБРЕНИЙ НА 1 ГА ПОСЕВА ЗЕРНОВЫЕ И ЗЕРНОБОБОВЫЕ КУЛЬТУРЫ (БЕЗ КУКУРУЗЫ)

ТОНН

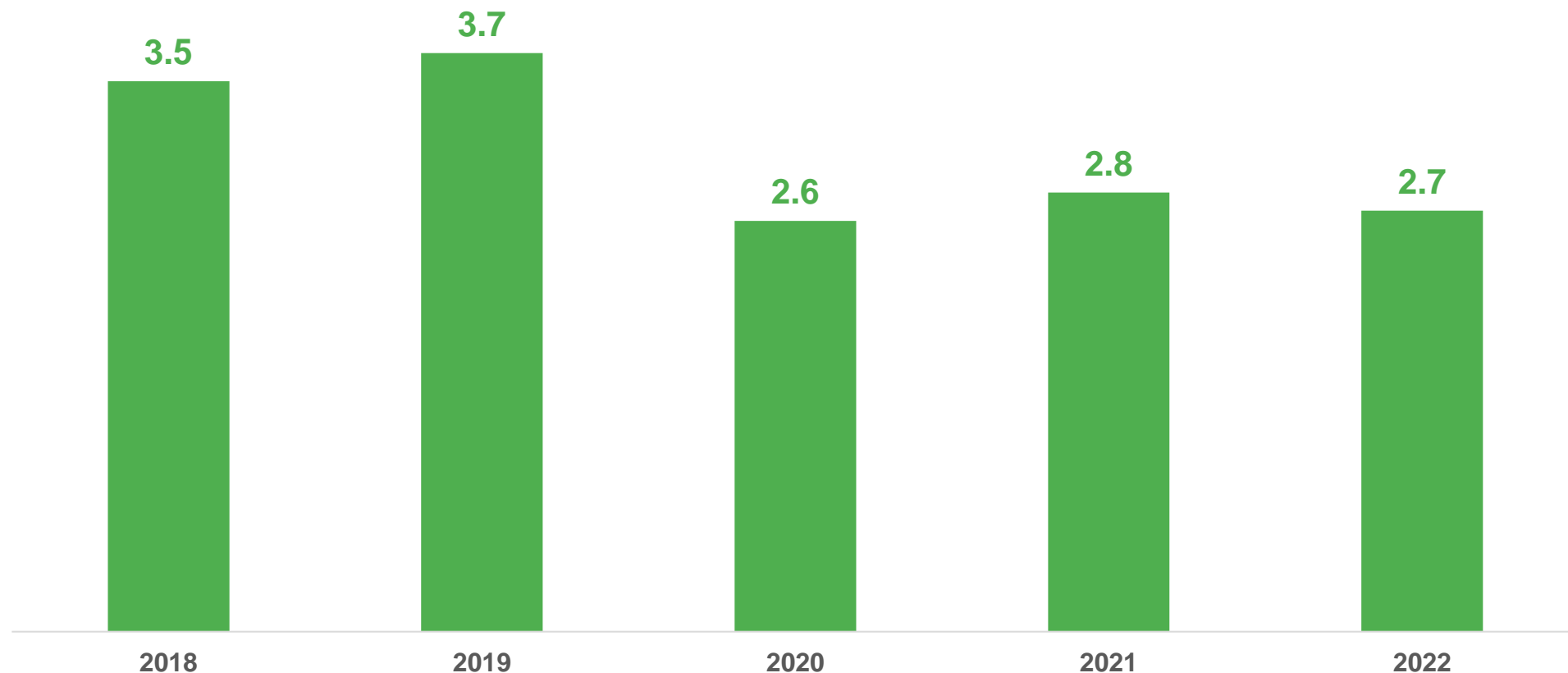
Внесено удобрений

2,7 ТОНН

Под урожай 2022 года

96,4%

К предыдущему году





ВНЕСЕНО ОРГАНИЧЕСКИХ УДОБРЕНИЙ НА 1 ГА ПОСЕВА КАРТОФЕЛЯ

ТОНН

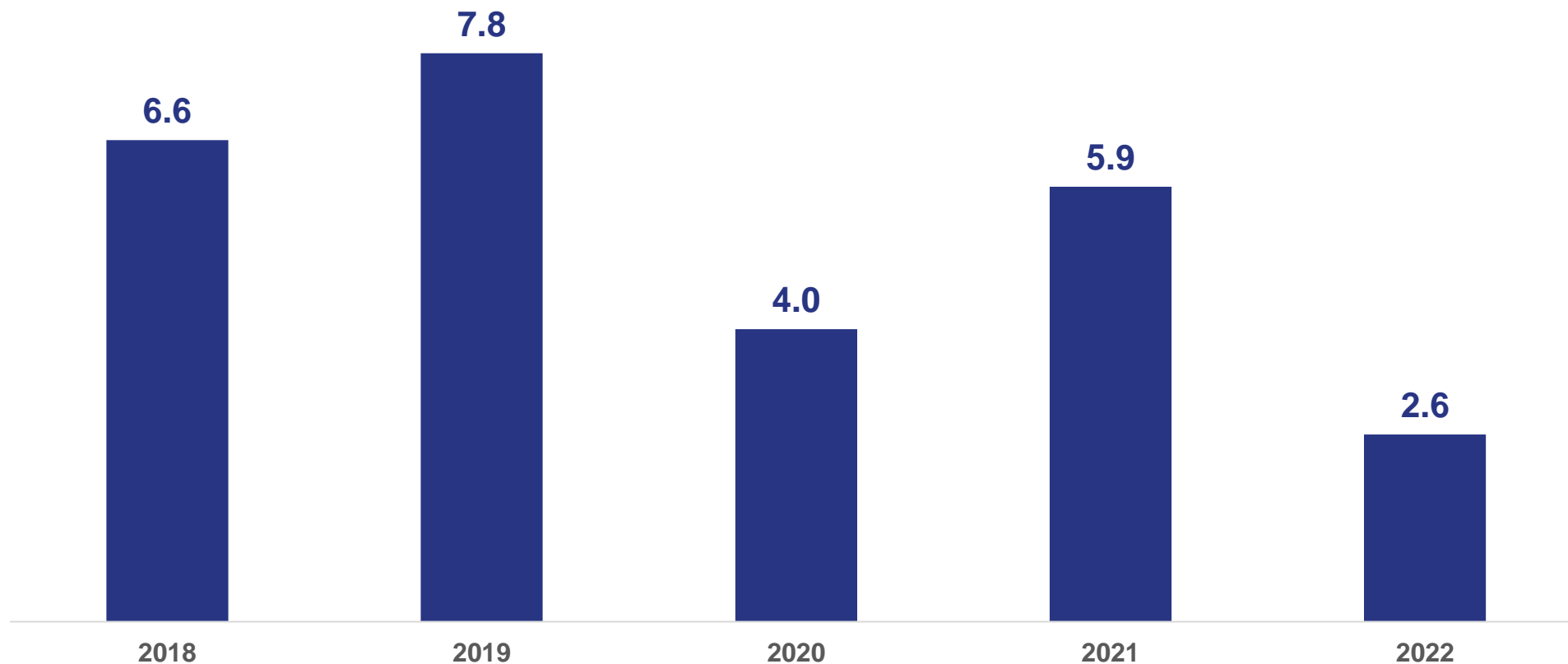
Внесено удобрений

5,9 ТОНН

Под урожай 2022 года

44,1%

К предыдущему году





ПРОВЕДЕНИЕ РАБОТ ПО ХИМИЧЕСКОЙ МЕЛИОРАЦИИ ЗЕМЕЛЬ

Известкование

7 683 га

Под урожай 2022 года

7,0 тонн

На 1 га посева в 2022 году

